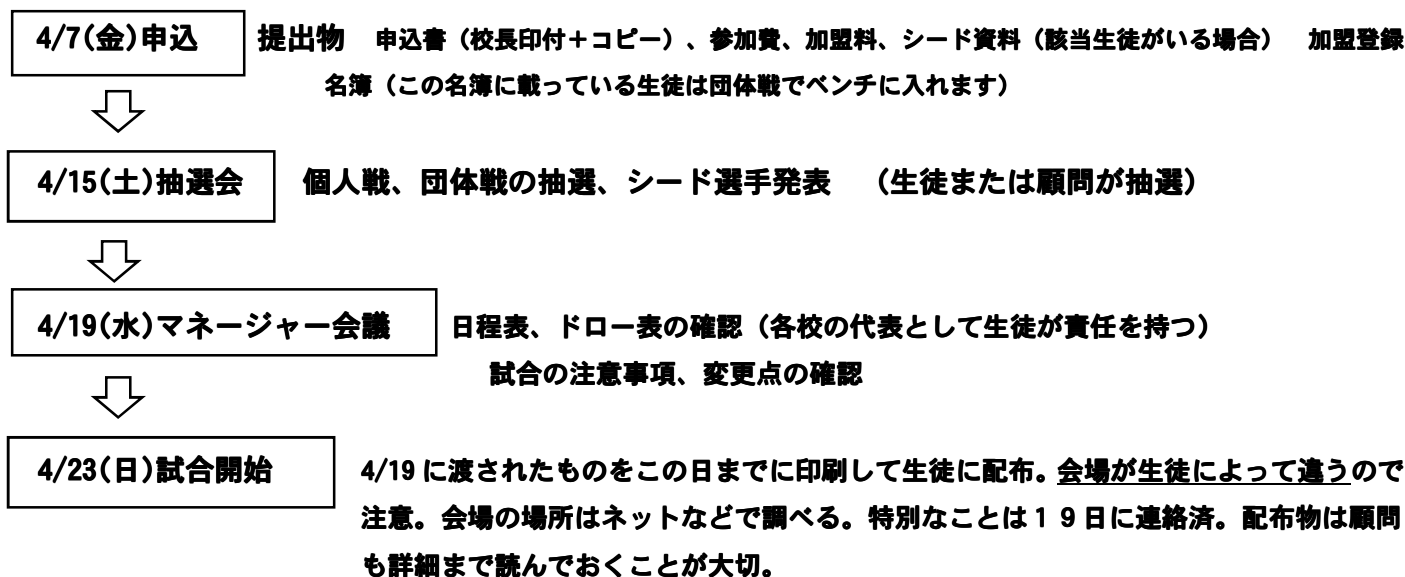


初めてテニス部（硬式）を持つ先生方、生徒の皆さんへ

春の 関東大会県予選についてご説明します。（4/7 金申込, 4/15 土抽選, 4/19 水マネージャー会議）



A 申し込み及び試合まで

- すでに 3 月中に大会の要項は各校に渡っています。ご確認ください。
- まず、配布された封筒に入っている自分の学校の**出場本数**の一覧（以下 2 の表）を見ます。学校名の横に単複のそれぞれに数字があります。申し込める数です。（原則は単 3 人、複 3 組）**シード対象者もこの人数に入ります**。
- 申し込みの学校番号は 2 の表に書いてある 3 桁の数字です。必ず記入してください。
個人戦は**申し込み用紙に校内順位（実力順）**で記入して下さい。特に、**シングルス**の順位と**団体戦**の順位は同じになるように。単（シングルス）、複（ダブルス）共に一度、申し込んだら**変更できません**。例えばダブルスでパートナーが辞めたもの同士で勝手に組んで試合に出ることはできません。
団体戦は 6 人登録。単 2 本、複 1 本の計 3 本勝負です。シングルスとダブルスの重複は出来ません。エントリーは 4 人以上いないとできません。
- 学校長印を申し込み用紙に押し、印が押してあるものをコピーします**。申し込み用紙（校長印押印）とそのコピーの 2 枚とも出します。
- 加盟登録用紙を記載します**。加盟登録用紙に記載していない選手は出場できませんし、団体戦でベンチにも入れません。（団体戦でベンチに入れるのは顧問もしくはコーチ登録した人のどちらか 1 名+加盟登録してある選手です）これは 2 枚（**コピーで構いません**）同じものがが必要です。
- 申し込みには加盟登録料、**参加料**が必要です。同封されている**領収書**に申し込む人数、組数をお書き頂き、おつりの無いようご用意ください。
学校番号は出場数を書いてある用紙に記載されていますので確認してください。3 の**申込書**に記載した申し込み数と**領収書**に記入した**数**が**同じ**ことの確認をします。（今後、参加費の支払い方法が変わることがあります）
- 申し込みは 4 月 7 日（金）です。申し込み場所は地区毎に違います**。地区は要項と同封されている書類に書いてあります。ご確認ください。申込みに遅刻したら出場は出来ません。各校の出場本数は 2 の表に書いてあります。実績のある選手はシード対象者となることがあります。特別な用紙がありますので、必ずホームページで対象となる基準を確認の上、1 つでも基準を超えるものがありましたらご提出ください。

- 8 **抽選会は4月15日（土）です。会場で抽選しなかった場合は参加できません。**また、シード選手はこの会場で発表されます。予選の抽選くじはシードされた選手は引きません。予選の抽選終了後にシード選手分のくじは本人もしくは該当の学校の生徒が抽選を引きます。
- 9 **マネージャー会議は4月19日（水）です。会場で配られたものについては選手の皆さんに印刷等して配布してください。**
- 10 試合会場、日程は各校で責任を持って確認してください。**選手にホームページでの連絡事項も確認**させてください。顧問の先生方もご確認してください。
- 11 テニスは地区予選がありません。県大会予選からになります。県下全体が予選会場となります。
- 12 大会毎に試合形式が違います。県大会では予選は1セットマッチ。本戦も1セットマッチで行います。（県高体連独自）勝ち上がり準決勝まで進むと3セットマッチです。29年度はソロチェアアンパイア制度が一部使われます。地区大会ではこの形式以外にも試合形式があります。
- 13 個人戦ではシングルスはベスト16以上、ダブルスはベスト8以上になりますと**インターハイの県予選**に出場できます。インターハイの要項も3月に配布された封筒に入っています。ご確認ください。トーナメント制で初戦は8ゲームの試合。後は3セットマッチになります。当日の抽選で対戦相手が決まります。

B 全体的に

- 1 一般的には高体連（高校体育連盟）の試合に出ています。これ以外の試合にも選手は出られます。
 - ① テニス協会
ジュニア大会と呼ばれています。U18以下、16、14と2歳刻みになっています。個人でテニス協会にジュニア登録して出ます。中学までのテニス経験者の多くは協会に登録しています。ジュニア大会にはダブルエントリーの規定があり、重なる大会には出られません。ここで注意する点は**テニス協会側は高体連（部活）の試合と協会の試合が重なっていてもダブルエントリーとは見なさない**ということです。
一方、高体連側はジュニアの試合とのダブルエントリーは禁止しています。高体連の試合にエントリーしていながらジュニアの試合のために欠席すればペナルティー対象にもなります。このことを多くのジュニアの選手、保護者は知らないことからトラブルが起き得ます。
 - ② 他の大会として国際大会（ITF）、国内の一般（JOP）などもダブルエントリーは出来ません。春の大会でエントリーする際、ご確認ください。
 - ③ 県内の地区毎の大会で要項がでます。ご確認ください。

2 審判制度

関東大会予選

予選：負けた選手が審判をする。（県高体連独自）

本戦：負けた選手が審判（一部上位はソロチェアアンパイア制：審判担当の生徒が行います）

審判についてはJTA（日本テニス協会）の発行するルールブックをご覧ください。福井県のテニス専門部のホームページを見ると分かりやすく出ています。参考にしてください。）

ソロチェアアンパイア制につきましては神奈川県のホームページをご覧ください。一人の主審が単複問わず行います。ラインジャッジのみ選手が行います。

テニスのルールにつきましてはJTAが発行するルールブックをご購入し習得して下さい。

スタンダード：40-40になったらデュースになり、連続で2ポイント取った方がゲームを取る。

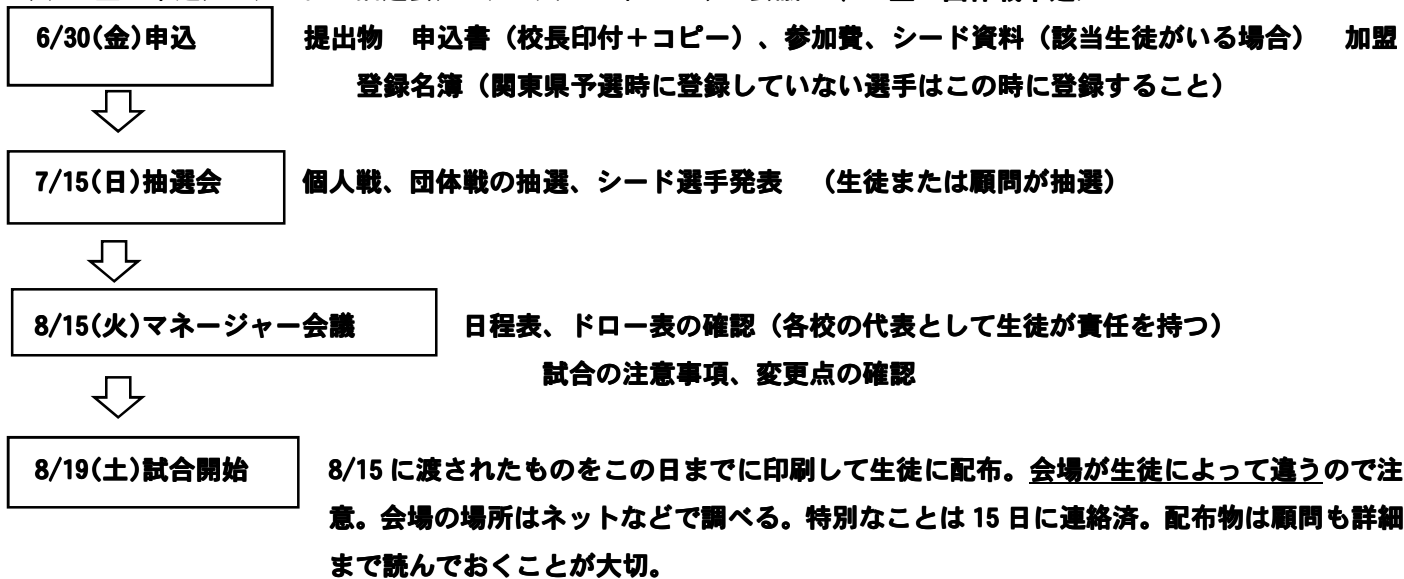
ノーアド : ノーアドバンテージの略。40-40になったら次のポイントを取ったほうがゲームを取る。
そのポイントのサイドはレシーバーが決めることが出来る。

セミアド : 40-40から一度はデュースあり。決まらなければ次の1ポイントを取った方がゲームを取る。

新人戦向けのお話をさせていただきます。

手順は春の大会と同じです。違う点は、メンバー登録を**別日**に行うということです。

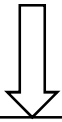
(6/30 金 申込, 7/15 日 抽選会, 8/15 火 マネージャー会議 9/30 金 団体戦申込)



A 申し込み及び試合まで

- 1 申込みは**7月1日(金)**です。申し込み場所は春の関東予選と同じ学校になります。決められた時間までに手続きをして下さい。
- 2 関東予選申し込み時に**加盟登録用紙**を出していない選手の分は**今回の申込時**に用紙を提出します。
- 3 各校の申し込み可能な人数は**シングルスで15人**。1、2年生で春の関東予選の本戦に出た選手はこの数にはカウントされません。本戦出場者の欄が用紙の下部にあります。そこに書いて下さい。また、校内順位を書くことになっています。**実力順**でお書き下さい。本戦出場者のところにも書いてください。**ダブルスの本数は制限がありません**が、一度、登録したら**変更できません**。例えばパートナーが辞めてしまっても他の選手と組み直して試合に出ることはできません。
- 4 申し込みには**参加料**が必要です。同封されている**領収書**に申し込む人数、組数をお書き頂きおつりの無いようご用意下さい。その際、**学校番号、学校名**など必要な所はご記入頂いた上でお持ち下さい。
- 5 新人戦の**抽選会**は7月9日(日)です。春の大会と同様で欠席すると試合には出られません。シード選手はこの時に発表されます。シード選手の分の予選くじはひきません。予選くじの終了後にシード選手はくじを引きます。
- 6 試合の日程、会場などの一覧が配られるのは**マネージャー会議**です。今年度は8月15日(火)です。この日に配られるものも選手に印刷して配布願います。
- 7 **団体戦の申し込み**はこの**個人戦の申し込みと一緒に**行います。団体戦欄に○をつけて下さい。この時に申し込んでいないと出られません。気をつけて下さい。春の大会と違い、**団体戦メンバーの提出は9月30日**になります。会場は要項に記載されています。申込み時と変わることがありますのでご注意下さい。
- 8 団体戦開始日、男子は10月9日、女子は10日です。**団体戦には顧問の引率が必要です**。顧問の先生は各会場の本部で朝、打ち合わせがありますのでご出席下さい。
- 9 春の大会と同様に地区予選がありません。県大会予選からになります。県下全体が予選会場となります。
- 10 その他
地区大会と呼ばれるものは各地区のテニス専門部で自主的に行われているものです。各地区で日程、様式が異なります。ただ、公式戦ではありますが、県大会のための地区予選ではありません。
他の団体とのダブルエントリーは禁止されております。

9/30(金)団体戦メンバー登録



団体戦 10月8日(日) 男子
開始 9日(月祝) 女子

- ①個人戦と一緒に団体戦を申し込んでいること。
- ②抽選会で団体戦のくじを引いたこと(シード校は別)
- ① ②をやった学校のみ ③この日に団体戦のメンバーを提出する。

この後の日程はHPで確認。